

PARAFİNANS FAKTORİNG ANONİM ŞİRKETİ
31 ARALIK 2016 TARİHLİ FİNANSAL DURUM TABLOSU
(Tutarlar aksi belirtilmedikçe Türk Lirası (TL) olarak ifade edilmiştir.)

	AKTİF KALEMLER	Dipnot	Bağımsız Denetimden Geçmiş Cari Dönem 31 Aralık 2016			Bağımsız Denetimden Geçmiş Önceki Dönem 31 Aralık 2015		
			TP	YP	TOPLAM	TP	YP	TOPLAM
I.	NAKİT, NAKİT BENZERLERİ ve MERKEZ BANKASI	3	1.389.837		1.389.837	127.449		127.449
II.	GERÇEĞE UYGUN DEĞER FARKI K/Z'A YANSITILAN FV (Net)	4				2		2
2.1	Alım Satım Amaçlı Finansal Varlıklar							
2.2	Gerçeğe Uygun Değer Farkı Kar/Zarara Yansıtılan O.Sınıflandırılan FV					2		2
2.3	Alım Satım Amaçlı Türev Finansal Varlıklar							
III.	BANKALAR	5	1.249.633		1.249.633	571.388		571.388
IV.	TERS REPO İŞLEMLERİNDEN ALACAKLAR	6						
V.	SATILMAYA HAZIR FİNANSAL VARLIKLAR (Net)	7	1.200		1.200	1.200		1.200
VI.	FAKTORİNG ALACAKLARI	8	218.851.666		218.851.666	171.521.686		171.521.686
6.1	İskontolu Faktoring Alacakları		218.851.666		218.851.666	171.521.686		171.521.686
6.1.1	Yurt İçi		228.380.330		228.380.330	179.360.436		179.360.436
6.1.2	Yurt Dışı							
6.1.3	Kazanılmamış Gelirler (-)							
6.2	Diğer Faktoring Alacakları		(9.528.664)		(9.528.664)	(7.838.750)		(7.838.750)
6.2.1	Yurt İçi							
6.2.2	Yurt Dışı							
VII.	FİNANSMAN KREDİLERİ							
7.1	Tüketici Kredileri							
7.2	Kredi Kartları							
7.3	Taksitli Ticari Krediler							
VIII.	KİRALAMA İŞLEMLERİ							
8.1	Kiralama İşlemlerinden Alacaklar							
8.1.1	Finansal Kiralama Alacakları							
8.1.2	Faaliyet Kiralaması Alacakları							
8.1.3	Kazanılmamış Gelirler (-)							
8.2	Kiralama Konusu Yapılmakta Olan Yatırımlar							
8.3	Kiralama İşlemleri İçin Verilen Avanslar							
IX.	DİĞER ALACAKLAR	9	1.194.403		1.194.403	1.231.108	18.173	1.249.281
X.	TAKİPTEKİ ALACAKLAR	10	453.420		453.420	2.883.374		2.883.374
10.1	Takipteki Faktoring Alacakları		13.193.865		13.193.865	14.060.377		14.060.377
10.2	Takipteki Finansman Kredileri							
10.3	Takipteki Kiralama İşlemlerinden Alacaklar							
10.4	Özel Karşılıklar (-)		(12.740.445)		(12.740.445)	(11.177.003)		(11.177.003)
XI.	RİSKTEN KORUNMA AMAÇLI TÜREV FİNANSAL VARLIKLAR	11						
11.1	Gerçeğe Uygun Değer Riskinden Korunma Amaçlılar							
11.2	Nakit Akış Riskinden Korunma Amaçlılar							
11.3	Yurtdışındaki Net Yatırım Riskinden Korunma Amaçlılar							
XII.	VADEYE KADAR ELDE TUTULACAK YATIRIMLAR (Net)	12						
XIII.	BAĞLI ORTAKLIKLAR (Net)	13						
XIV.	İŞTİRAKLER (Net)	14						
XV.	İŞ ORTAKLIKLARI (Net)	15						
XVI.	MADDİ DURAN VARLIKLAR (Net)	16	7.098.428		7.098.428	7.350.680		7.350.680
XVII.	MADDİ OLMAYAN DURAN VARLIKLAR (Net)	17	429.462		429.462	469.806		469.806
17.1	Şerefiye							
17.2	Diğer		429.462		429.462	469.806		469.806
XVIII.	PEŞİN ÖDENMİŞ GİDERLER	18						
IX.	CARİ DÖNEM VERGİ VARLIĞI	19						
XX.	ERTELENMİŞ VERGİ VARLIĞI	20	2.008.442		2.008.442	1.679.444		1.679.444
XXI.	DİĞER AKTİFLER	21	427.325		427.325	716.843		716.843
	ARA TOPLAM		233.103.816		233.103.816	186.552.980	18.173	186.571.153
XXII.	SATIŞ AMAÇLI ELDE TUTULAN VE DURDURULAN FAALİYETLERE İLİŞKİN VARLIKLAR (Net)	22						
22.1	Satış Amaçlı							
22.2	Durdurulan Faaliyetlere İlişkin							
	AKTİF TOPLAMI		233.103.816		233.103.816	186.552.980	18.173	186.571.153


Ekli notlar mali tabloların ayrılmaz parçasıdır.



PARAFİNANS FAKTORİNG ANONİM ŞİRKETİ
31 ARALIK 2016 TARİHLİ FİNANSAL DURUM TABLOSU
(Tutarlar aksi belirtilmedikçe Türk Lirası (TL) olarak ifade edilmiştir.)

	PASİF KALEMLER	Dipnot	Bağımsız Denetimden Geçmiş Cari Dönem 31 Aralık 2016			Bağımsız Denetimden Geçmiş Önceki Dönem 31 Aralık 2015		
			TP	YP	TOPLAM	TP	YP	TOPLAM
I.	ALIM SATIM AMAÇLI TÜREV FİNANSAL YÜKÜMLÜLÜKLER	23						
II.	ALINAN KREDİLER	24	208.062.486		208.062.486	165.759.351		165.759.351
III.	FAKTORİNG BORÇLARI	8	256.638		256.638	186.005		186.005
IV.	KİRALAMA İŞLEMLERİNDEN BORÇLAR	25						
4.1	Finansal Kiralama Borçları							
4.2	Faaliyet Kiralaması Borçları							
4.3	Diğer							
4.4	Ertelenmiş Finansal Kiralama Giderleri (-)							
V.	İTHRAÇ EDİLEN MENKUL KIYMETLER (Net)	26						
5.1	Bonolar							
5.2	Varlığa Dayalı Menkul Kıymetler							
5.3	Tahviller							
VI.	DIĞER BORÇLAR	9	948.743		948.743	677.759		677.759
VII.	DIĞER YABANCI KAYNAKLAR	27				14.447		14.447
VIII.	RİSKTEN KORUNMA AMAÇLI TÜREV FİNANSAL YÜKÜMLÜLÜKLER	28						
8.1	Gerçeğe Uygun Değer Riskinden Korunma Amaçlılar							
8.2	Nakit Akış Riskinden Korunma Amaçlılar							
8.3	Yurtdışındaki Net Yatırım Riskinden Korunma Amaçlılar							
IX.	ÖDENECEK VERGİ VE YÜKÜMLÜLÜKLER	29	789.439		789.439	549.186		549.186
X.	BORÇ VE GİDER KARŞILIKLARI	30	841.499		841.499	847.599		847.599
10.1	Yeniden Yapılanma Karşılığı							
10.2	Çalışan Hakları Yükümlülüğü Karşılığı		841.499		841.499	847.599		847.599
10.3	Diğer Karşılıklar							
XI.	ERTELENMİŞ GELİRLER	32						
XII.	CARİ DÖNEM VERGİ BORCU	19	175.468		175.468			
XIII.	ERTELENMİŞ VERGİ BORCU	20						
XIV.	SERMAYE BENZERİ KREDİLER	33						
	ARA TOPLAM		211.074.273		211.074.273	168.034.347		168.034.347
XV.	SATIŞ AMAÇLI ELDE TUTULAN VE DURDURULAN FAALİYETLERE İLİŞKİN DURAN VARLIK BORÇLARI (Net)	31						
15.1	Satış Amaçlı							
15.2	Durdurulan Faaliyetlere İlişkin							
XVI.	ÖZKAYNAKLAR	34	22.029.543		22.029.543	18.536.806		18.536.806
16.1	Ödenmiş Sermaye		21.000.000		21.000.000	21.000.000		21.000.000
16.2	Sermaye Yedekleri							
16.2.1	Hisse Senedi İhraç Primleri							
16.2.2	Hisse Senedi İptal Kârları							
16.2.3	Diğer Sermaye Yedekleri							
16.3	Kâr veya Zararda Yeniden Sınıflandırılmayacak Birikmiş Diğer Kapsamlı Gelirler veya Giderler		(186.705)		(186.705)	(221.270)		(221.270)
16.4	Kâr veya Zararda Yeniden Sınıflandırılacak Birikmiş Diğer Kapsamlı Gelirler veya Giderler							
16.5	Kâr Yedekleri		1.750.253		1.750.253	1.750.253		1.750.253
16.5.1	Yasal Yedekler		1.750.253		1.750.253	1.750.253		1.750.253
16.5.2	Statü Yedekleri							
16.5.3	Olağanüstü Yedekler							
16.5.4	Diğer Kâr Yedekleri							
16.6	Kâr veya Zarar		(534.005)		(534.005)	(3.992.177)		(3.992.177)
16.6.1	Geçmiş Yıllar Kâr veya Zararı		(3.992.177)		(3.992.177)	485.389		485.389
16.6.2	Dönem Net Kâr veya Zararı		3.458.172		3.458.172	(4.477.566)		(4.477.566)
16.1	Ödenmiş Sermaye							
16.2	Sermaye Yedekleri							
16.2.1	Hisse Senedi İhraç Primleri							
16.2.2	Hisse Senedi İptal Kârları							
	PASİF TOPLAMI		233.103.816		233.103.816	186.571.153		186.571.153


Ekli notlar mali tabloların ayrılmaz parçasıdır.



PARAFİNANS FAKTORİNG ANONİM ŞİRKETİ
31 ARALIK 2016 TARİHİ İTİBARIYLA NAZİM HESAPLAR
(Tutarlar aksi belirtilmedikçe Türk Lirası TL) olarak ifade edilmiştir.)

	NAZİM HESAP KALEMLERİ	Dipnot	Bağımsız Denetimden Geçmiş Cari Dönem 31 Aralık 2016			Bağımsız Denetimden Geçmiş Önceki Dönem 31 Aralık 2015		
			TP	YP	TOPLAM	TP	YP	TOPLAM
I.	RİSKİ ÜSTLENİLEN FAKTORİNG İŞLEMLERİ							
II.	RİSKİ ÜSTLENİLMİYEN FAKTORİNG İŞLEMLERİ		96.924		96.924	58.504		58.504
III.	ALINAN TEMİNATLAR	45	1.388.043.496		1.388.043.496	1.165.796.421		1.165.796.421
IV.	VERİLEN TEMİNATLAR		300.666.604		300.666.604	255.168.673		255.168.673
V.	TAAHHÜTLER							
5.1	Cayılamaz Taahhütler							
5.2	Cayılabılır Taahhütler							
5.2.1	Kiralama Taahhütleri							
5.2.1.1	Finansal Kiralama Taahhütleri							
5.2.1.2	Faaliyet Kiralama Taahhütleri							
5.2.2	Diğer Cayılabılır Taahhütler							
VI.	TÜREV FİNANSAL ARAÇLAR							
6.1	Riskten Korunma Amaçlı Türev Finansal Araçlar							
6.1.1	Gerçeğe Uygun Değer Riskinden Korunma Amaçlı İşlemler							
6.1.2	Nakit Akış Riskinden Korunma Amaçlı İşlemler							
6.1.3	Yurtdışındaki Net Yatırım Riskinden Korunma Amaçlı İşlemler							
6.2	Alım Satım Amaçlı İşlemler							
6.2.1	Vadeli Alım-Satım İşlemleri							
6.2.2	Swap Alım Satım İşlemleri							
6.2.3	Alım Satım Opsiyon İşlemleri							
6.2.4	Futures Alım Satım İşlemleri							
6.2.5	Diğer							
VII.	EMANET KIYMETLER	45	229.130.334		229.130.334	181.970.186		181.970.186
	NAZİM HESAPLAR TOPLAMI		1.917.937.358		1.917.937.358	1.602.993.784		1.602.993.784

Ekli notlar mali tabloların ayrılmaz parçasıdır.



PARAFİNANS FAKTORİNG ANONİM ŞİRKETİ

01 OCAK 2016 – 31 ARALIK 2016 HESAP DÖNEMİ KAR VEYA ZARAR TABLOSU


(Tutarlar aksi belirtilmedikçe Türk Lirası (TL) olarak ifade edilmiştir.)

GELİR VE GİDER KALEMLERİ		Dipnot	Bağımsız Denetimden Geçmiş Carl Dönem 1 Ocak – 31 Aralık 2016	Bağımsız Denetimden Geçmiş Önceki Dönem 1 Ocak – 31 Aralık 2015
I.	ESAS FAALİYET GELİRLERİ			
I.1	FAKTORİNG GELİRLERİ	35	46.062.205	42.299.926
I.1.1	Faktoring Alacaklarından Alınan Faizler		46.062.205	42.299.926
I.1.1.1	İskontolu		41.324.677	37.671.136
I.1.1.2	Diğer		4.737.528	4.628.790
I.1.2	Faktoring Alacaklarından Alınan Ücret ve Komisyonlar		4.737.528	4.628.790
I.1.2.1	İskontolu		4.737.528	4.628.790
I.1.2.2	Diğer			
I.2	FİNANSMAN KREDİLERİNDEN GELİRLER			
I.2.1	Finansman Kredilerinden Alınan Faizler			
I.2.2	Finansman Kredilerinden Alınan Ücret ve Komisyonlar			
I.3	KİRALAMA GELİRLERİ			
I.3.1	Finansal Kiralama Gelirleri			
I.3.2	Faaliyet Kiralaması Gelirleri			
I.3.3	Kiralama İşlemlerinden Alınan Ücret ve Komisyonlar			
II.	FİNANSMAN GİDERLERİ (-)	36	(27.307.909)	(23.900.909)
2.1	Kullanılan Kredilere Verilen Faizler		(27.307.909)	(23.900.909)
2.2	Faktoring İşlemlerinden Borçlara Verilen Faizler			
2.3	Finansal Kiralama Giderleri			
2.4	İhraç Edilen Menkul Kıymetlere Verilen Faizler			
2.5	Diğer Faiz Giderleri			
2.6	Verilen Ücret ve Komisyonlar			
III.	BRÜT K/Z		18.754.296	18.399.017
IV.	ESAS FAALİYET GİDERLERİ (-)	37	(14.170.636)	(16.099.801)
4.1	Personel Giderleri		(8.134.631)	(9.983.513)
4.2	Kidem Tazminatı Karşılığı Gideri		(179.692)	(175.347)
4.3	Araştırma Geliştirme Giderleri			
4.4	Genel İşletme Giderleri		(5.856.313)	(5.940.941)
4.5	Diğer			
V.	BRÜT FAALİYET K / Z		4.583.660	2.299.216
VI.	DIĞER FAALİYET GELİRLERİ	38	1.622.859	874.639
6.1	Bankalardan Alınan Faizler		11.411	12.398
6.2	Ters Repo İşlemlerinden Alınan Faizler			
6.3	Menkul Değerlerden Alınan Faizler			
6.3.1	Alım Satım Amaçlı Finansal Varlıklardan			
6.3.2	Gerçeğe Uygun Değer Farkı Kar/Zararı Yanıtlanan Olarak Sınıflandırılan FV			
6.3.3	Satılmaya Hazır Finansal Varlıklardan			
6.3.4	Vadeye Kadar Elde Tutulacak Yatırımlardan			
6.4	Temettü Gelirleri			
6.5	Sermaye Piyasası İşlemleri Kârı			
6.5.1	Türev Finansal İşlemlerden			
6.5.2	Diğer			
6.6	Kambiyo İşlemleri Kârı		3.823	5.752
6.7	Diğer		1.607.625	856.489
VII.	TAKİPTEKİ ALACAKLARA İLİŞKİN ÖZEL KARŞILIKLAR (-)	39	(2.468.185)	(7.416.014)
VIII.	DIĞER FAALİYET GİDERLERİ (-)	40	(442.333)	(215.040)
8.1	Menkul Değerler Değer Düşüş Gideri			
8.1.1	Gerçeğe Uygun Değer Farkı Kar/Zararı Yanıtlanan Olarak Sınıflandırılan FV Değer Düşme Gideri			
8.1.2	Satılmaya Hazır Finansal Varlıklardan			
8.1.3	Vadeye Kadar Elde Tutulacak Yatırımlardan			
8.2	Duran Varlıklar Değer Düşüş Giderleri			
8.2.1	Maddi Duran Varlık Değer Düşüş Giderleri			
8.2.2	Satış Amaçlı Elde Tutulan ve Durdurulan Faaliyetlere İlişkin Duran Varlıklar Değer Düşüş Giderleri			
8.2.3	Şerefiye Değer Düşüş Gideri			
8.2.4	Diğer Maddi Olmayan Duran Varlıklar Değer Düşüş Giderleri			
8.2.5	İştirak, Bağlı Ortaklık ve İş Ortaklıkları Değer Düşüş Giderleri			
8.3	Türev Finansal İşlemlerden Zarar			
8.4	Kambiyo İşlemleri Zararı			
8.5	Diğer			
IX.	NET FAALİYET K/Z		(442.333)	(211.849)
X.	BİRLEŞME İŞLEMİ SONRASINDA GELİR OLARAK KAYDEDİLEN FAZLAĞI TUTARI		3.296.001	(4.457.199)
XI.	NET PARASAL POZİSYON KÂRI/ZARARI			
XII.	SÜRDÜRÜLEN FAALİYETLER VERGİ ÖNCESİ K/Z		3.296.001	(4.457.199)
XIII.	SÜRDÜRÜLEN FAALİYETLER VERGİ KARŞILIĞI (+)		162.171	(20.367)
13.1	Cari Vergi Karşılığı		162.171	(20.367)
13.2	Ertelenmiş Vergi Gider Etkisi (+)		(175.468)	
13.3	Ertelenmiş Vergi Gelir Etkisi (-)			
XIV.	SÜRDÜRÜLEN FAALİYETLER DÖNEM NET K/Z		337.639	(20.367)
XV.	DURDURULAN FAALİYETLERDEN GELİRLER		3.458.172	(4.477.566)
15.1	Satış Amaçlı Elde Tutulan Duran Varlık Gelirleri			
15.2	Bağlı Ortaklık, İştirak ve İş Ortaklıklarından Satış Karları			
15.3	Diğer Durdurulan Faaliyet Gelirleri			
XVI.	DURDURULAN FAALİYETLERDEN GİDERLER (-)			
16.1	Satış Amaçlı Elde Tutulan Duran Varlık Giderleri			
16.2	Bağlı Ortaklık, İştirak ve İş Ortaklıklarından Satış Zararları			
16.3	Diğer Durdurulan Faaliyet Giderleri			
XVII.	DURDURULAN FAALİYETLER VERGİ ÖNCESİ K/Z			
XVIII.	DURDURULAN FAALİYETLER VERGİ KARŞILIĞI (+)			
18.1	Cari Vergi Karşılığı			
18.2	Ertelenmiş Vergi Gider Etkisi (+)			
18.3	Ertelenmiş Vergi Gelir Etkisi (-)			
XIX.	DURDURULAN FAALİYETLER DÖNEM NET K/Z			
XX.	NET DÖNEM KARI/ZARARI		3.458.172	(4.477.566)
XXI.	HİSSE BAŞINA KAZANÇ			
	Sürdürülen Faaliyetlerden Hisse Başına Kazanç	43	0,165	(0,213)

Ekli notlar mali tabloların ayrılmaz parçasıdır.

PARAFİNANS FAKTORİNG ANONİM ŞİRKETİ
01 OCAK 2016 – 31 ARALIK 2016 HESAP DÖNEMİ
KAR VEYA ZARAR VE DİĞER KAPSAMLI GELİR TABLOSU
(Tutarlar aksi belirtilmedikçe Türk Lirası (TL) olarak ifade edilmiştir.)

		Dipnot	Bağımsız Denetimden Geçmiş Cari Dönem 1 Ocak – 31 Aralık 2016	Bağımsız Denetimden Geçmiş Önceki Dönem 1 Ocak – 31 Aralık 2015
I.	DÖNEM KARI/ZARARI		3.458.172	(4.477.566)
II.	DİĞER KAPSAMLI GELİRLER	42	34.565	(101.202)
2.1	Kar veya Zararda Yeniden Sınıflandırılmayacaklar		34.565	(101.202)
2.1.1	Maddi Duran Varlıklar Yeniden Değerleme Artışları/Azalışları			
2.1.2	Maddi Olmayan Duran Varlıklar Yeniden Değerleme Artışları/Azalışları			
2.1.3	Tanımlanmış Fayda Planları Yeniden Ölçüm Kazançları/Kayıpları			
2.1.4	Diğer Kar veya Zarar Olarak Yeniden Sınıflandırılmayacak Diğer Kapsamlı Gelir Unsurları		43.206	(126.503)
2.1.5	Kar veya Zararda Yeniden Sınıflandırılmayacak Diğer Kapsamlı Gelire İlişkin Vergiler		(8.641)	25.301
2.1.5.1	Dönem Vergi Gideri/Geliri			
2.1.5.2	Ertelenmiş Vergi Gideri/Geliri		(8.641)	25.301
2.2	Kar veya Zararda Yeniden Sınıflandırılacaklar			
2.2.1	Yabancı Para Çevirim Farkları			
2.2.2	Satılmaya Hazır Finansal Varlıkların Yeniden Değerleme ve/veya Sınıflandırma Gelirleri/Giderleri			
2.2.3	Nakit Akış Riskinden Korunma Gelirleri/Giderleri			
2.2.4	Yurtdışındaki İşletmeye İlişkin Yatırım Riskinden Korunma Gelirleri/Giderleri			
2.2.5	Diğer Kar veya Zarar Olarak Yeniden Sınıflandırılacak Diğer Kapsamlı Gelir Unsurları			
2.2.6	Kar veya Zararda Yeniden Sınıflandırılacak Diğer Kapsamlı Gelire İlişkin Vergiler			
2.2.6.1	Dönem Vergi Gideri/Geliri			
2.2.6.2	Ertelenmiş Vergi Gideri/Geliri			
III.	TOPLAM KAPSAMLI GELİR		3.492.737	(4.578.768)



PARAFİNANS FAKTORİNG ANONİM ŞİRKETİ
01 OCAK 2016 - 31 ARALIK 2016 HESAP DÖNEMİ ÖZ SERMAYE DEĞİŞİM TABLOSU
(Tutarlar aksi belirtilmedikçe Türk Lirası (TL) olarak ifade edilmiştir.)

	Öz Kaynak Kalemlerindeki Değişiklikler	Önemli Sermaye	Sermaye Yedekleri	İstisna Sermaye İstisna Primleri	Hisse Senedi İpotet Karları	Kar veya Zararlar, Sürekliliğinin Yedek Birlikleri	Diğer Kar Yedekleri	Kar veya Zararlar, Sürekliliğinin Yedek Birlikleri	Yasal Yedekler	Statü Yedekleri	Ölçülen Yedekler	Diğer Kar Yedekleri	Dönem Kar / (Zararı)	Geçmiş Dönem Kar veya Zararı	Dönem Net Kar veya Zararı	Toplam Özkaynak
I.	Dönem Başı Bakılcı	16.000.000				454.883		1.441.039					4.321.117	898.535		23.115.574
II.	TMS 8 Uyarınca Yapılan Düzeltmeler															
III.	Hizmet Düzeltmelerinin Etkisi															
IV.	Muhasebe Politikasında Yapılan Değişikliklerin Etkisi	16.000.000				454.883		1.441.039					4.321.117	898.535		23.115.574
V.	Yeni Bakılcı (191)					(101.202)										(101.202)
VI.	Toplam Kapanabilir Gelir					(974.951)								(4.425.049)		
VII.	İç Kaynaklardan Gerçekleştirilen Sermaye Artırımı	5.000.000														
VIII.	Önemli Sermaye Artışıyla Düzeltme Farkı															
IX.	İstisna Sermayeye Dönüştürülebilir Tahvil															
X.	Sermaye Benzeri Krediler															
XI.	Diğer Değişiklikler Nedeniyle Artış /Azalış															
XII.	Kar Dağıtım							309.214					(4.477.566)	4.011.903		(4.477.566)
XIII.	Yabancı Finans							309.214					(4.321.117)	(309.214)		
XIV.	Yabancı Altınlar												(4.321.117)	4.321.117		
XV.	Diğer															
	Dönem Sonu Bakılcı (31.12.2015)	21.000.000				(221.270)		1.750.253					(4.477.566)	485.389		18.516.806
	Cart Dönem (01.01. - 31.12.2016)															
I.	Dönem Başı Bakılcı	21.000.000				(221.270)		1.750.253					(4.477.566)	485.389		18.516.806
II.	TMS 8 Uyarınca Yapılan Düzeltmeler															
III.	Hizmet Düzeltmelerinin Etkisi															
IV.	Muhasebe Politikasında Yapılan Değişikliklerin Etkisi															
V.	Yeni Bakılcı (191)	21.000.000				(221.270)		1.750.253					(4.477.566)	485.389		18.516.806
VI.	Muhasebe Kapanabilir Gelir					34.563										34.563
VII.	İç Kaynaklardan Gerçekleştirilen Sermaye Artırımı															
VIII.	Önemli Sermaye Artışıyla Düzeltme Farkı															
IX.	İstisna Sermayeye Dönüştürülebilir Tahvil															
X.	Sermaye Benzeri Krediler															
XI.	Diğer Değişiklikler Nedeniyle Artış /Azalış															
XII.	Dönem Net Kar veya Zararı															
XIII.	Kar Dağıtım															
XIV.	Yabancı Finans															
XV.	Yabancı Altınlar															
XVI.	Diğer															
	Dönem Sonu Bakılcı (31.12.2016)	21.000.000				(186.705)		1.750.253					(4.477.566)	(3.992.177)		22.829.543

Ekli notlar mali tabloların ayrılmaz parçasıdır.



	Bağımsız Denetimden Geçmiş Cari Dönem	Bağımsız Denetimden Geçmiş Önceki Dönem
	31 Aralık 2016	31 Aralık 2015
A. ESAS FAALİYETLERE İLİŞKİN NAKİT AKIŞLARI		
1.1 Esas Faaliyet Konusu Aktif ve Pasiflerdeki Değişim Öncesi Faaliyet Kârı	3.296.001	(4.457.199)
1.1.1 Alınan Faizler/Kiralama Gelirleri	41.324.677	37.671.136
1.1.2 Ödenen Faizler/Kiralama Giderleri	(27.307.909)	(23.900.909)
1.1.3 Kiralama Giderleri	(1.001.245)	(937.066)
1.1.4 Alınan Temettüleri		
1.1.5 Alınan Ücret ve Komisyonlar	4.737.528	4.628.790
1.1.6 Elde Edilen Diğer Kazançlar		
1.1.7 Zarar Olarak Muhasebeleştirilen Takipteki Alacaklardan Tahsisatlar	904.743	302.444
1.1.8 Personelle ve Hizmet Tedarik Edenlere Yapılan Nakit Ödemeler	(8.134.631)	(9.983.513)
1.1.9 Ödenen Vergiler		(99.604)
1.1.10 Diğer	(7.227.162)	(12.138.477)
1.2 Esas Faaliyet Konusu Aktif ve Pasiflerdeki Değişim	(43.985.666)	17.929.872
1.2.1 Faktoring Alacaklarındaki Net (Artış) Azalış	(47.329.980)	18.899.229
1.2.1 Finansman Kredilerindeki Net (Artış) Azalış	2.445.352	(977.884)
1.2.1 Kiralama İşlemlerinden Alacaklarda Net (Artış) Azalış		
1.2.2 Diğer Aktiflerde Net (Artış) Azalış		
1.2.3 Faktoring Borçlarındaki Net Artış (Azalış)	70.633	186.006
1.2.3 Kiralama İşlemlerinden Borçlarda Net Artış (Azalış)		
1.2.4 Alınan Kredilerdeki Net Artış (Azalış)		
1.2.5 Vadesi Gelmiş Borçlarda Net Artış (Azalış)		
1.2.6 Diğer Borçlarda Net Artış (Azalış)	828.329	(177.479)
I. Esas Faaliyetlerinden Kaynaklanan Net Nakit Akışı	(40.689.665)	13.472.673
B. YATIRIM FAALİYETLERİNE İLİŞKİN NAKİT AKIŞLARI		
2.1 İktisap Edilen Bağlı Ortaklık ve İştirakler ve İş Ortaklıkları		
2.2 Elden Çıkarılan Bağlı Ortaklık ve İştirakler ve İş Ortaklıkları		
2.3 Satın Alınan Menkuller ve Gayrimenkuller	281.479	(410.809)
2.4 Elden Çıkarılan Menkul ve Gayrimenkuller	11.117	38.507
2.5 Elde Edilen Satılmaya Hazır Finansal Varlıklar		
2.6 Elden Çıkarılan Satılmaya Hazır Finansal Varlıklar		
2.7 Satın Alınan Vadeye Kadar Elde Tutulacak Yatırımlar		
2.8 Satılan Vadeye Kadar Elde Tutulacak Yatırımlar		
2.9 Diğer	34.565	(676.153)
II. Yatırım Faaliyetlerinden Kaynaklanan Net Nakit Akışı	327.161	(1.048.455)
C. FİNANSMAN FAALİYETLERİNE İLİŞKİN NAKİT AKIŞLARI		
3.1 Krediler ve İhraç Edilen Menkul Değerlerden Sağlanan Nakit	42.303.135	(13.247.900)
3.2 Krediler ve İhraç Edilen Menkul Değerlerden Kaynaklanan Nakit Çıktısı		
3.3 İhraç Edilen Sermaye Araçları		
3.4 Temettü Ödemeleri		
3.5 Finansal Kiralamaya İlişkin Ödemeler		
3.6 Diğer		574.951
III. Finansman Faaliyetlerinden Sağlanan Net Nakit	42.303.135	(12.672.949)
IV. Döviz Kurundaki Değişimin Nakit ve Nakde Eşdeğer Varlıklar Üzerindeki Etkisi		
V. Nakit ve Nakde Eşdeğer Varlıklardaki Net Artış	1.940.631	(248.731)
VI. Dönem Başındaki Nakit ve Nakde Eşdeğer Varlıklar	698.839	947.570
VII. Dönem Sonundaki Nakit ve Nakde Eşdeğer Varlıklar	2.639.470	698.839

Ekli notlar mali tabloların ayrılmaz parçasıdır.



PARAFİNANS FAKTORİNG ANONİM ŞİRKETİ**31 ARALIK 2016 TARİHİNDE SONA EREN YILA AİT KAR DAĞITIM TABLOSU**

(Tutarlar aksi belirtilmedikçe Türk Lirası (TL) olarak ifade edilmiştir.)

	Cari Dönem (31 Aralık 2016)	Önceki Dönem (31 Aralık 2015)
I. DÖNEM KARININ DAĞITIMI		
1.1 DÖNEM KARI	3.296.001	-
1.2 ÖDENECEK VERGİ VE YASAL YÜKÜMLÜLÜKLER (-)	162.171	
1.2.1 Kurumlar Vergisi (Gelir Vergisi)	(175.468)	
1.2.2 Gelir Vergisi Kesintisi		
1.2.3 Diğer Vergi ve Yasal Yükümlülükler	337.639	
A. NET DÖNEM KARI (1.1 - 1.2)	3.458.172	
1.3 GEÇMİŞ DÖNEM ZARARI (-)	(3.992.177)	
1.4 BİRİNCİ TERTİP YASAL YEDEK AKÇE (-)		
1.5 KURULUŞTA BIRAKILMASI VE TASARRUFU ZORUNLU YASAL FONLAR (-)		
B DAĞITILABİLİR NET DÖNEM KARI [(A-1.3+1.4+1.5)]	(534.005)	
1.6 ORTAKLARA BİRİNCİ TEMETTÜ (-)		
1.6.1 Hisse Senedi Sahiplerine		
1.6.2 İmtiyazlı Hisse Senedi Sahiplerine		
1.6.3 Katılma İntifa Senetlerine		
1.6.4 Kara İştirakli Tahvillere		
1.6.5 Kar ve Zarar Ortaklığı Belgesi Sahiplerine		
1.7 PERSONELE TEMETTÜ (-)		
1.8 YÖNETİM KURULUNA TEMETTÜ (-)		
1.9 ORTAKLARA İKİNCİ TEMETTÜ (-)		
1.9.1 Hisse Senedi Sahiplerine		
1.9.2 İmtiyazlı Hisse Senedi Sahiplerine		
1.9.3 Katılma İntifa Senetlerine		
1.9.4 Kara İştirakli Tahvillere		
1.9.5 Kar ve Zarar Ortaklığı Belgesi Sahiplerine		
1.10 İKİNCİ TERTİP YASAL YEDEK AKÇE (-)		
1.11 STATÜ YEDEKLERİ (-)		
1.12 OLAĞANÜSTÜ YEDEKLER		
1.13 DİĞER YEDEKLER		
1.14 ÖZEL FONLAR		
II. YEDEKLERDEN DAĞITIM		
2.1 DAĞITILAN YEDEKLER		
2.2 İKİNCİ TERTİP YASAL YEDEKLER (-)		
2.3 ORTAKLARA PAY (-)		
2.3.1 Hisse Senedi Sahiplerine		
2.3.2 İmtiyazlı Hisse Senedi Sahiplerine		
2.3.3 Katılma İntifa Senetlerine		
2.3.4 Kara İştirakli Tahvillere		
2.3.5 Kar ve Zarar Ortaklığı Belgesi Sahiplerine		
2.4 PERSONELE PAY (-)		
2.5 YÖNETİM KURULUNA PAY (-)		
III. HİSSE BAŞINA KAR		
3.1 HİSSE SENEDİ SAHİPLERİNE (TL)		
3.2 HİSSE SENEDİ SAHİPLERİNE (%)		
3.3 İMTİYAZLI HİSSE SENEDİ SAHİPLERİNE (TL)		
3.4 İMTİYAZLI HİSSE SENEDİ SAHİPLERİNE (%)		
IV. HİSSE BAŞINA TEMETTÜ		
4.1 HİSSE SENEDİ SAHİPLERİNE (TL)		
4.2 HİSSE SENEDİ SAHİPLERİNE (%)		
4.3 İMTİYAZLI HİSSE SENEDİ SAHİPLERİNE (TL)		
4.4 İMTİYAZLI HİSSE SENEDİ SAHİPLERİNE (%)		

Ekli notlar mali tabloların ayrılmaz parçasıdır.

